



УПРАВЛЕНИЕ ФЕДЕРАЛЬНОЙ СЛУЖБЫ  
ГОСУДАРСТВЕННОЙ СТАТИСТИКИ  
ПО ТЮМЕНСКОЙ ОБЛАСТИ,  
ХАНТЫ-МАНСИЙСКОМУ АВТОНОМНОМУ  
ОКРУГУ – ЮГРЕ И ЯМАЛО-НЕНЕЦКОМУ  
АВТОНОМНОМУ ОКРУГУ

# ОБ ИЗМЕНЕНИИ ПОТРЕБИТЕЛЬСКИХ ЦЕН И ТАРИФОВ

март 2024 года

---

Ханты-Мансийский автономный округ – Югра

# СОДЕРЖАНИЕ

|   |    |
|---|----|
| Индексы потребительских цен   | 3  |
| Индексы цен на отдельные группы и виды продовольственных товаров                                      | 8  |
| Индексы цен на отдельные группы непродовольственных товаров   | 9  |
| Индексы цен на отдельные медикаменты жизненно необходимых и важнейших лекарственных препаратов        | 10 |
| Индексы цен на отдельные медикаменты, кроме жизненно необходимых и важнейших лекарственных препаратов | 11 |
| Индексы тарифов на услуги   | 12 |
| Индексы цен на топливо моторное   | 13 |

# ИНДЕКСЫ ПОТРЕБИТЕЛЬСКИХ ЦЕН

в % к предыдущему месяцу

ТЮМЕНЬСТАТ

Март 2024 г.  
в % к февралю 2023 г.



Индекс  
потребительских  
цен

100,8



Продовольственные  
товары

100,3



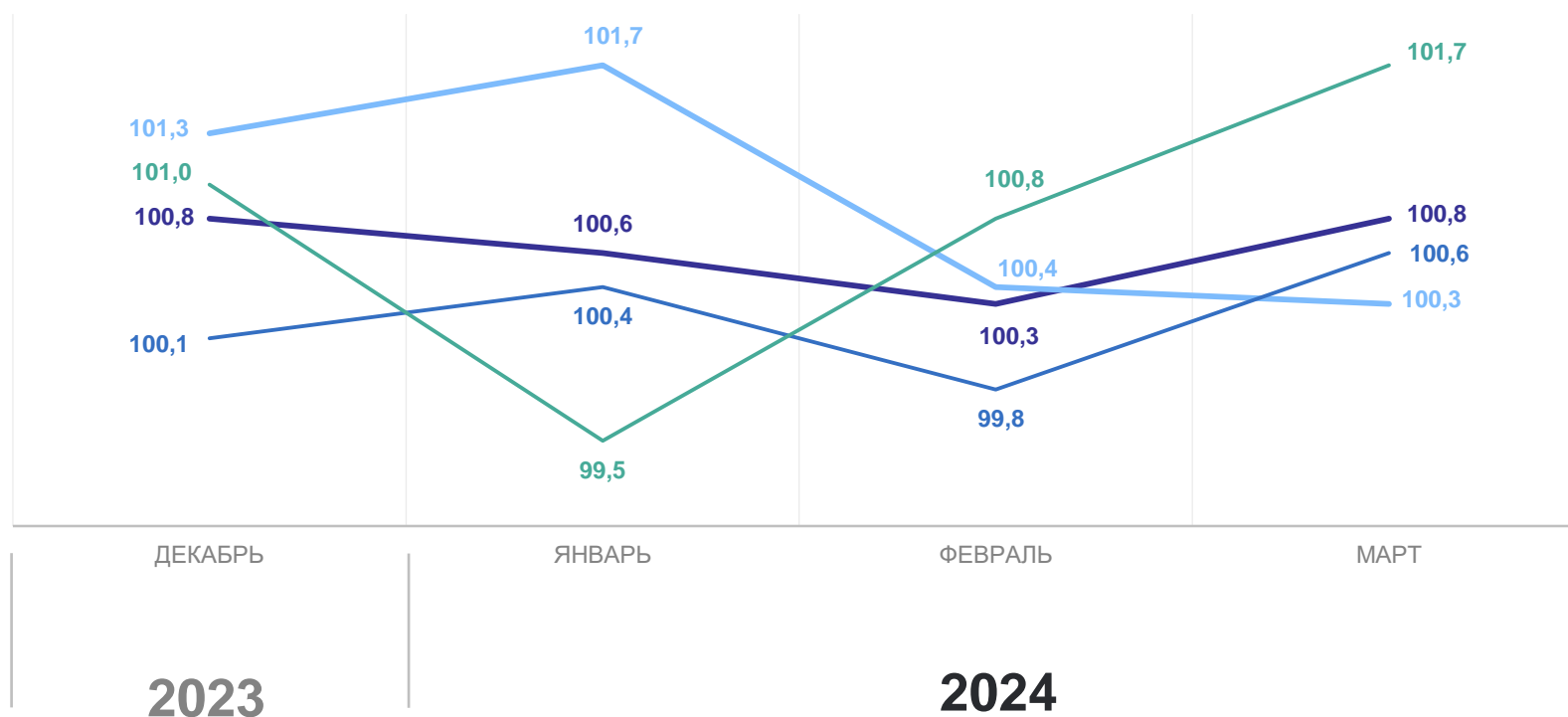
Непродовольственные  
товары

100,6



Услуги

101,7



— Все товары и услуги

— Продовольственные товары

— Непродовольственные товары

— Услуги

# ИНДЕКСЫ ПОТРЕБИТЕЛЬСКИХ ЦЕН

в % к декабрю предыдущего года

ТЮМЕНЬСТАТ

Март 2024 г.  
в % к декабрю 2023 г.



Индекс потребительских цен

101,7



Продовольственные товары

102,4



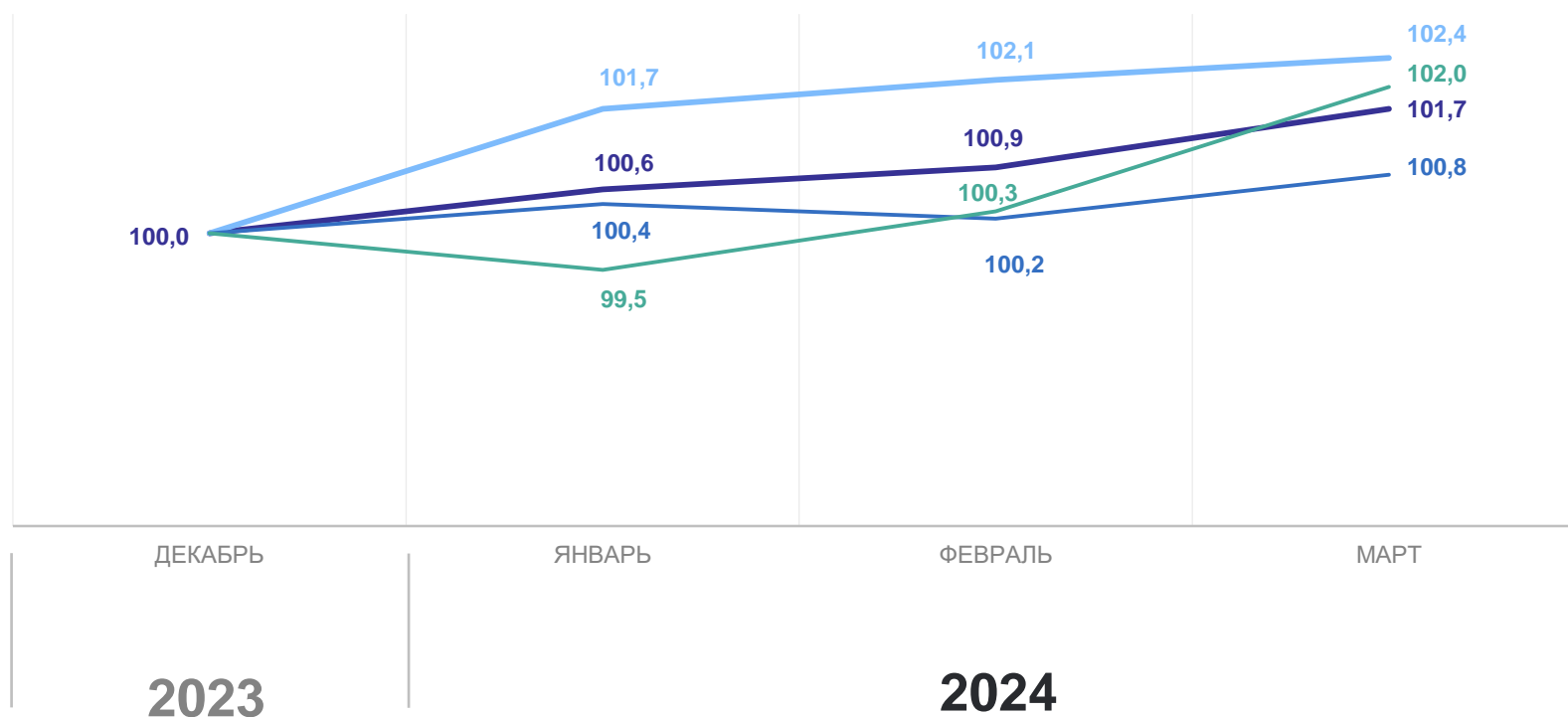
Непродовольственные товары

100,8



Услуги

102,0



— Все товары и услуги

— Продовольственные товары

— Непродовольственные товары

— Услуги

# ИНДЕКСЫ ПОТРЕБИТЕЛЬСКИХ ЦЕН

в % к соответствующему месяцу предыдущего года

ТЮМЕНЬСТАТ

Март 2024 г.  
в % к марту 2023 г.



Индекс потребительских цен

106,4



Продовольственные товары

107,2



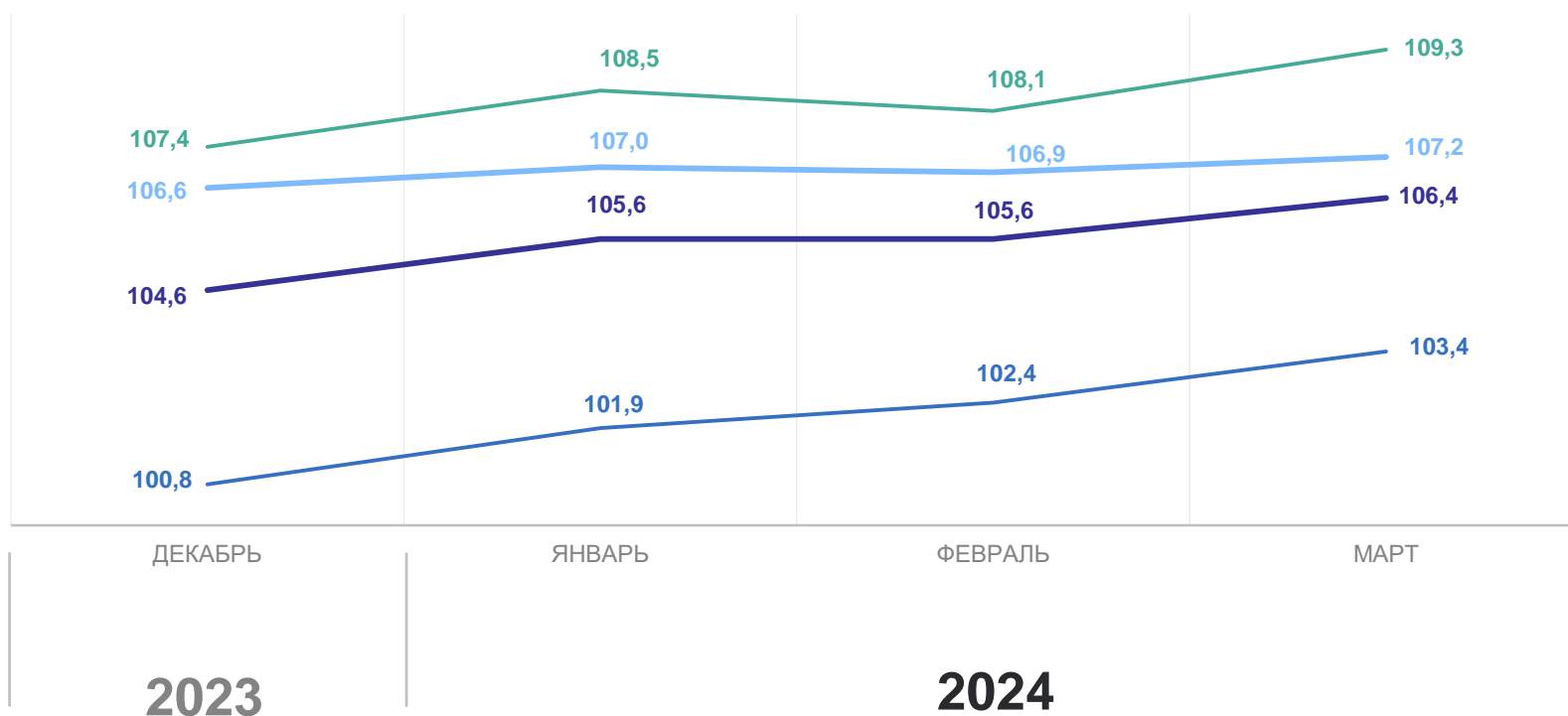
Непродовольственные товары

103,4



Услуги

109,3



— Все товары и услуги

— Продовольственные товары

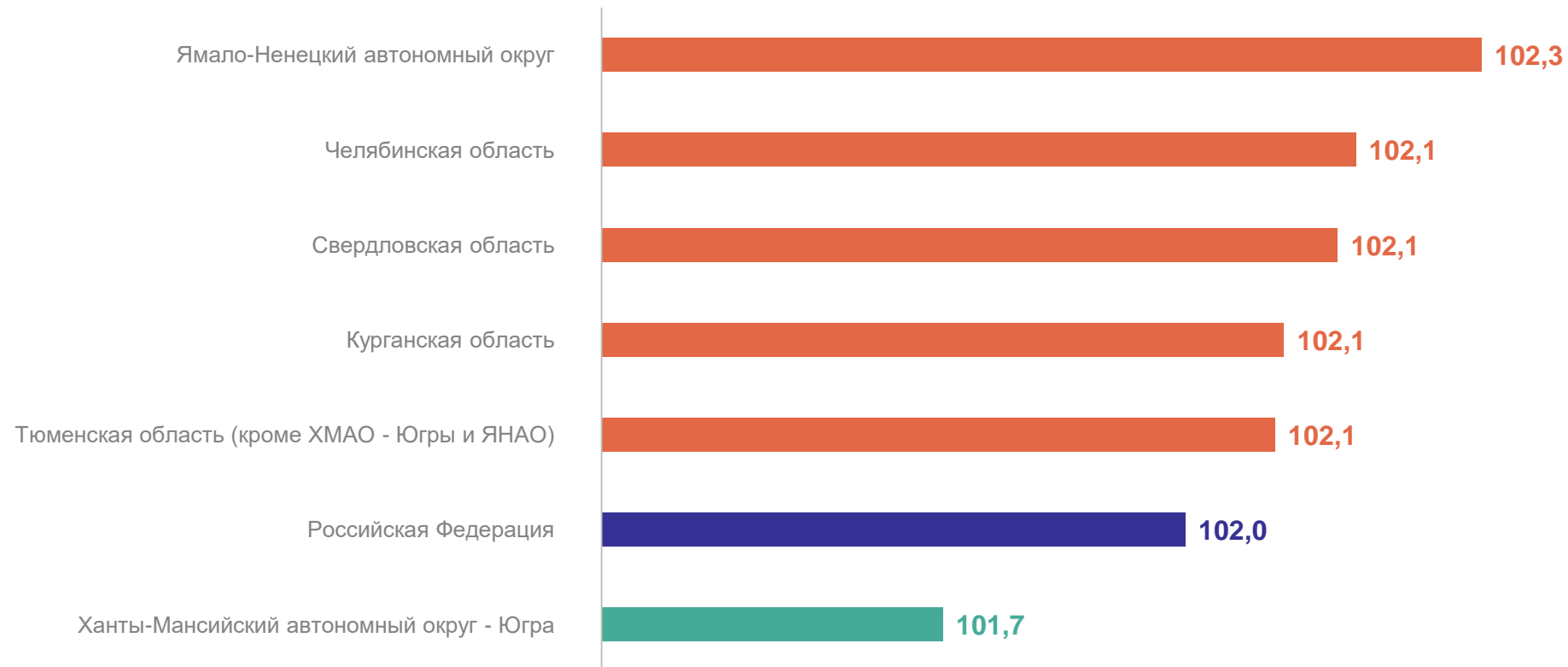
— Непродовольственные товары

— Услуги

# ИНДЕКСЫ ПОТРЕБИТЕЛЬСКИХ ЦЕН НА ВСЕ ТОВАРЫ И УСЛУГИ

март 2024 г. в % к декабрю 2023 г.

ТЮМЕНЬСТАТ



# ИНДЕКСЫ ПОТРЕБИТЕЛЬСКИХ ЦЕН

март 2024 г. в % к декабрю 2023 г.

ТЮМЕНЬСТАТ

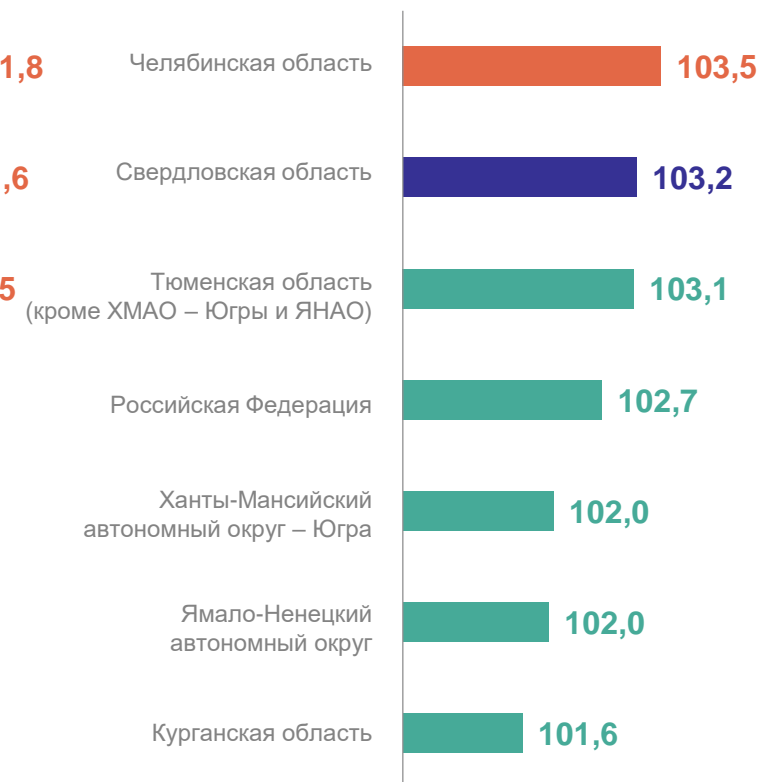
## Продовольственные товары



## Непродовольственные товары



## Услуги



# ИНДЕКСЫ ЦЕН НА ОТДЕЛЬНЫЕ ГРУППЫ И ВИДЫ ПРОДОВОЛЬСТВЕННЫХ ТОВАРОВ

ТЮМЕНЬСТАТ

Март 2024 г.  
в % к декабрю 2023 г.

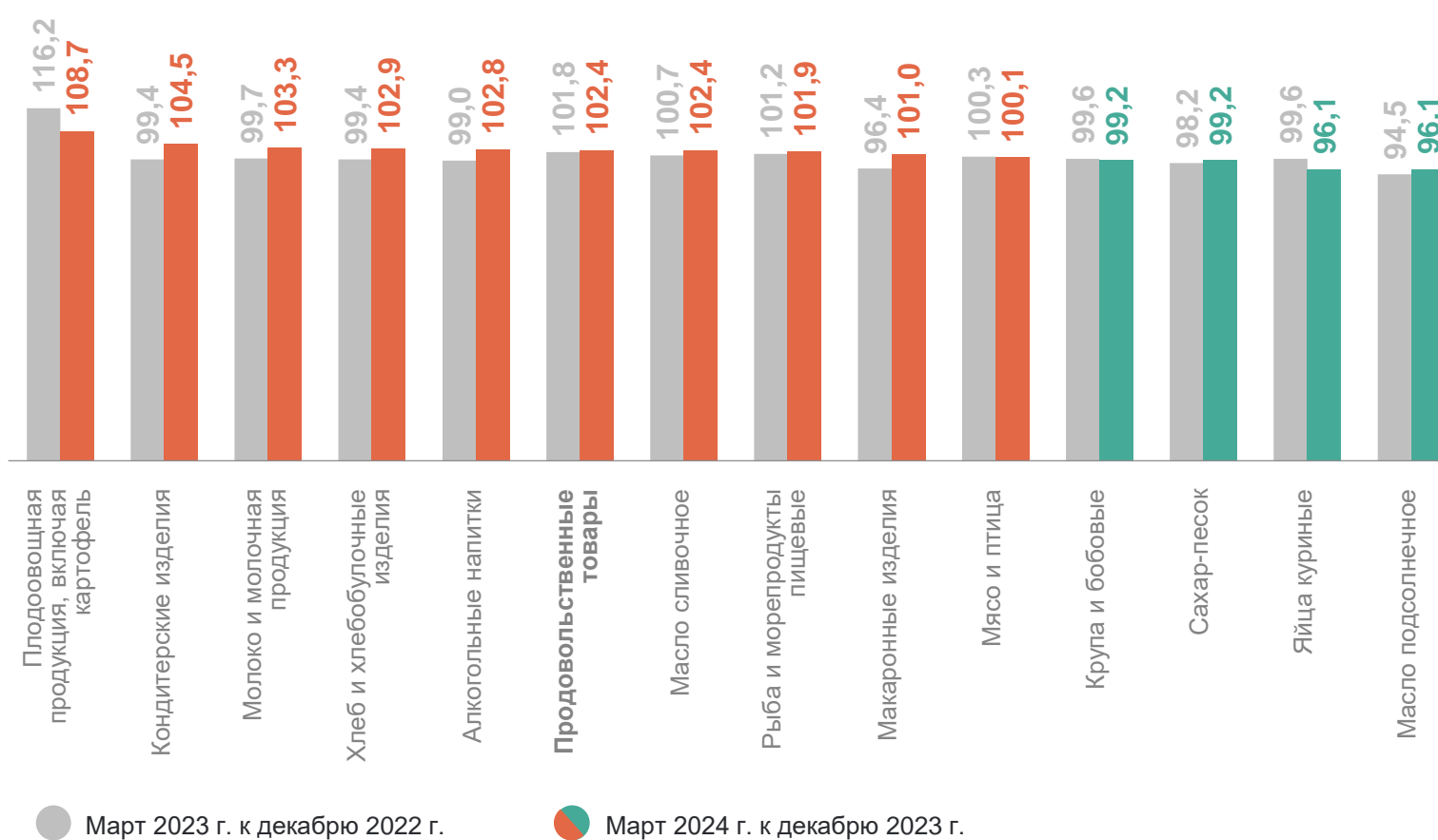
**102,4** Продовольственные товары

**108,7** Плодоовощная продукция, включая картофель

**104,5** Кондитерские изделия

**96,1** Яйца куриные

**96,1** Масло подсолнечное



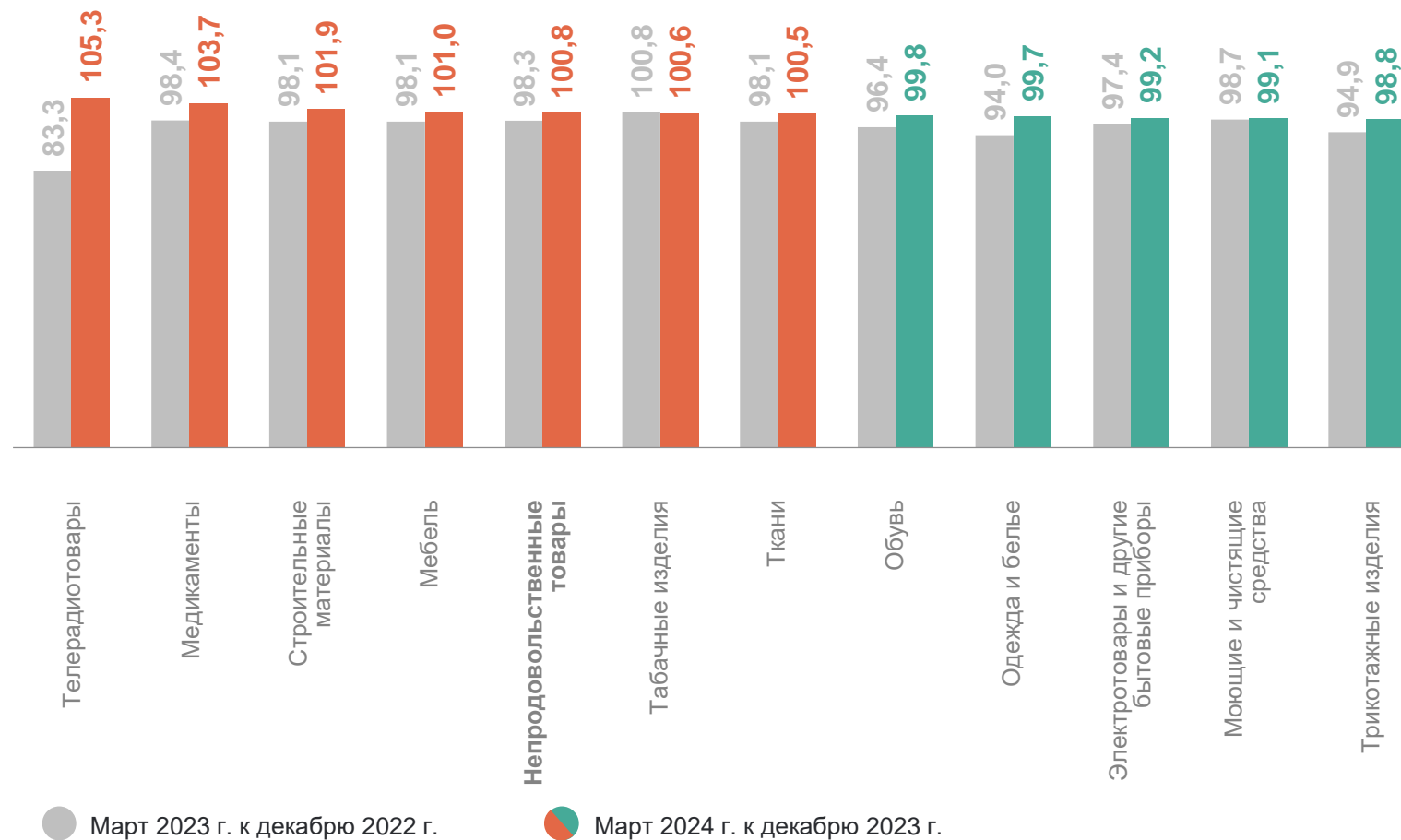


# ИНДЕКСЫ ЦЕН НА ОТДЕЛЬНЫЕ ГРУППЫ НЕПРОДОВОЛЬСТВЕННЫХ ТОВАРОВ

ТЮМЕНЬСТАТ

Март 2024 г.  
в % к декабрю 2023 г.

|       |                            |
|-------|----------------------------|
| 100,8 | Непродовольственные товары |
| 105,3 | Телерадиотовары            |
| 103,7 | Медикаменты                |
| 99,1  | Моющие и чистящие средства |
| 98,8  | Трикотажные изделия        |



# ИНДЕКСЫ ЦЕН НА ОТДЕЛЬНЫЕ МЕДИКАМЕНТЫ, ЖИЗНЕННО НЕОБХОДИМЫЕ И ВАЖНЕЙШИЕ ЛЕКАРСТВЕННЫЕ ПРЕПАРАТЫ

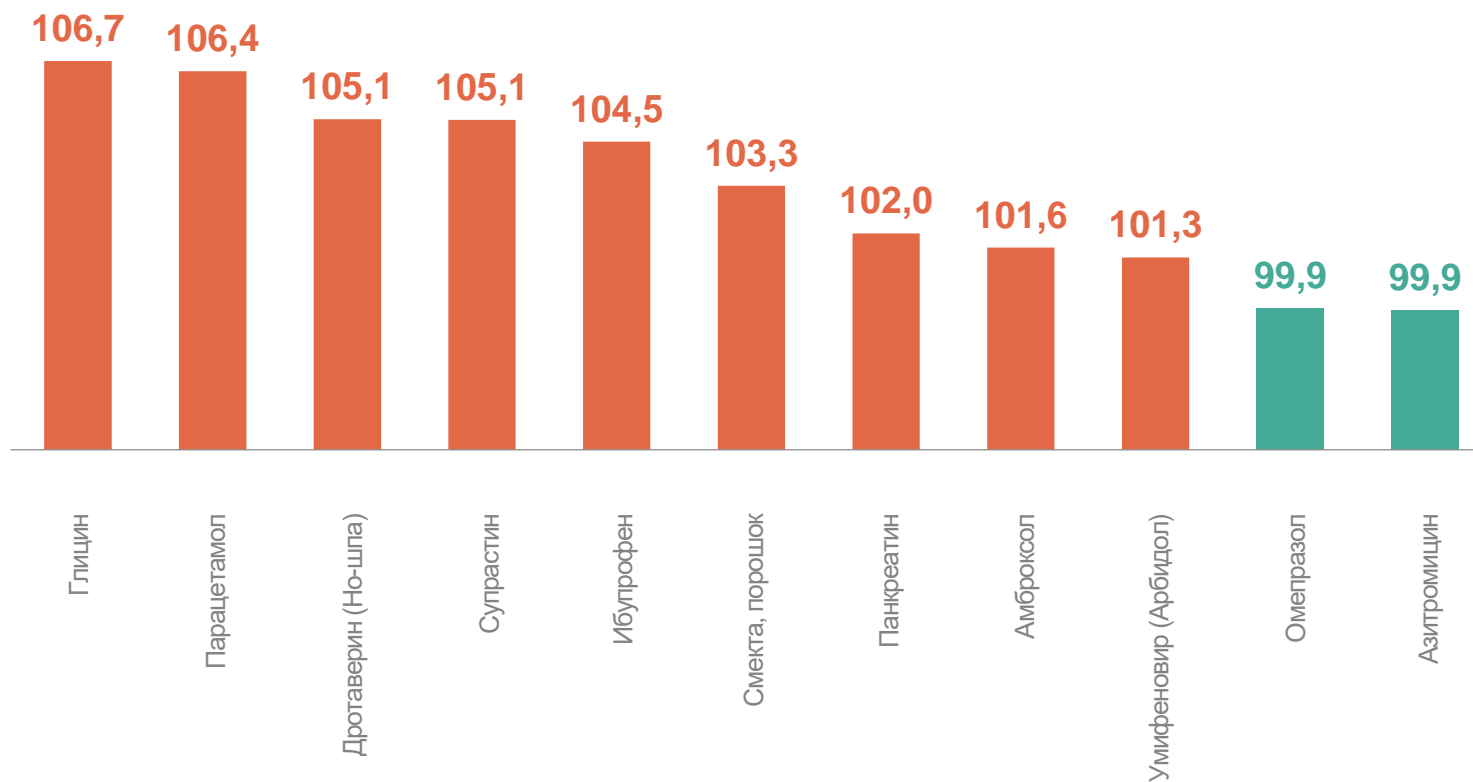
март 2024 г. в % к декабрю 2023 г.

ТЮМЕНЬСТАТ

**102,8** Медикименты, жизненно  
необходимые и  
важнейшие  
лекарственные  
препараты

**106,7** Глицин

**99,9** Азитромицин



# ИНДЕКСЫ ЦЕН НА ОТДЕЛЬНЫЕ МЕДИКАМЕНТЫ, КРОМЕ ЖИЗНЕННО НЕОБХОДИМЫХ И ВАЖНЕЙШИХ ЛЕКАРСТВЕННЫХ ПРЕПАРАТОВ

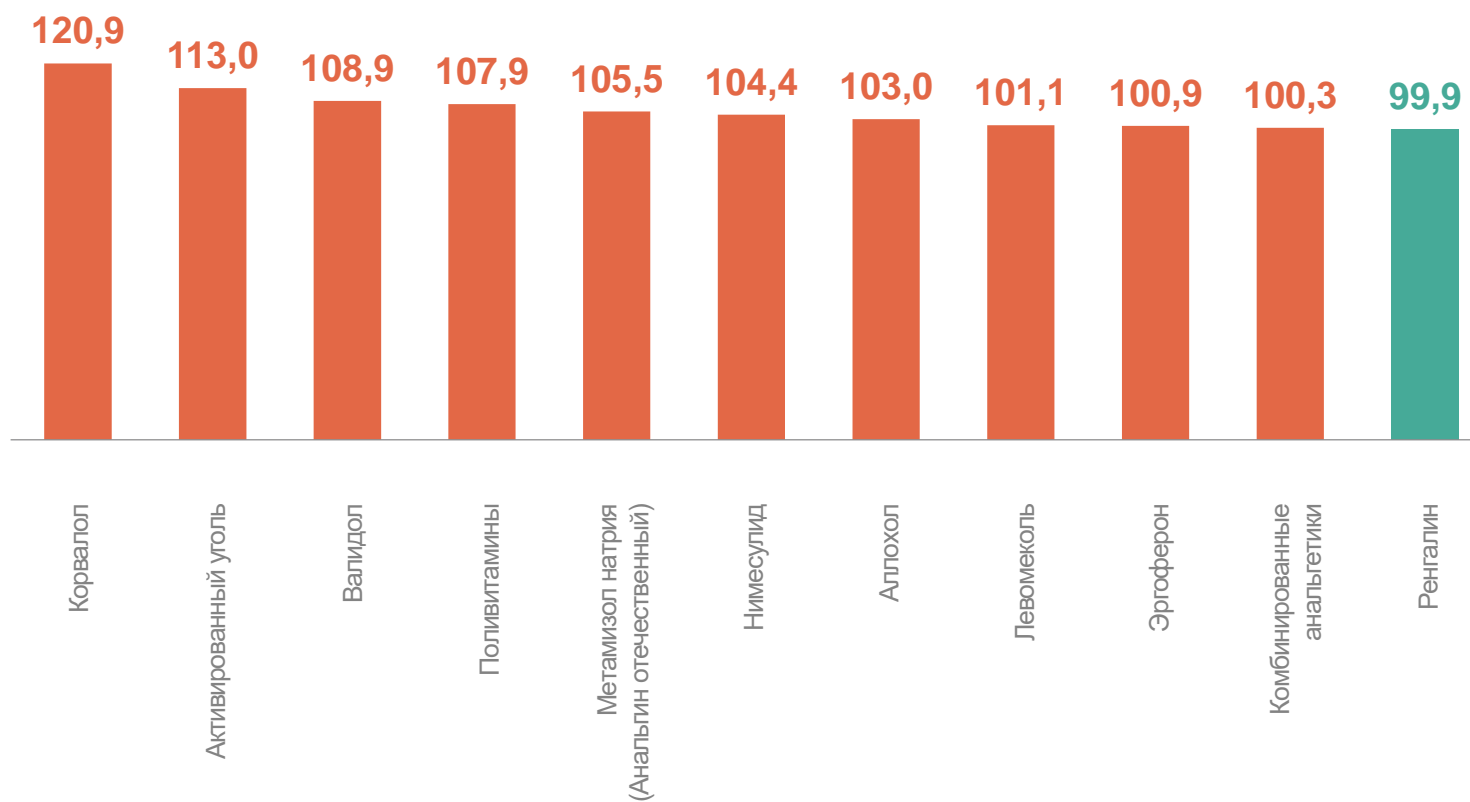
март 2024 г. в % к декабрю 2023 г.

ТЮМЕНЬСТАТ

**104,6** Медикименты, кроме  
жизненно необходимых  
и важнейших  
лекарственных  
препаратов

**113,0** Активированный уголь

**99,9** Ренгалин



# ИНДЕКСЫ ТАРИФОВ НА УСЛУГИ

ТЮМЕНЬСТАТ

Март 2024 г.  
в % к декабрю 2023 г.

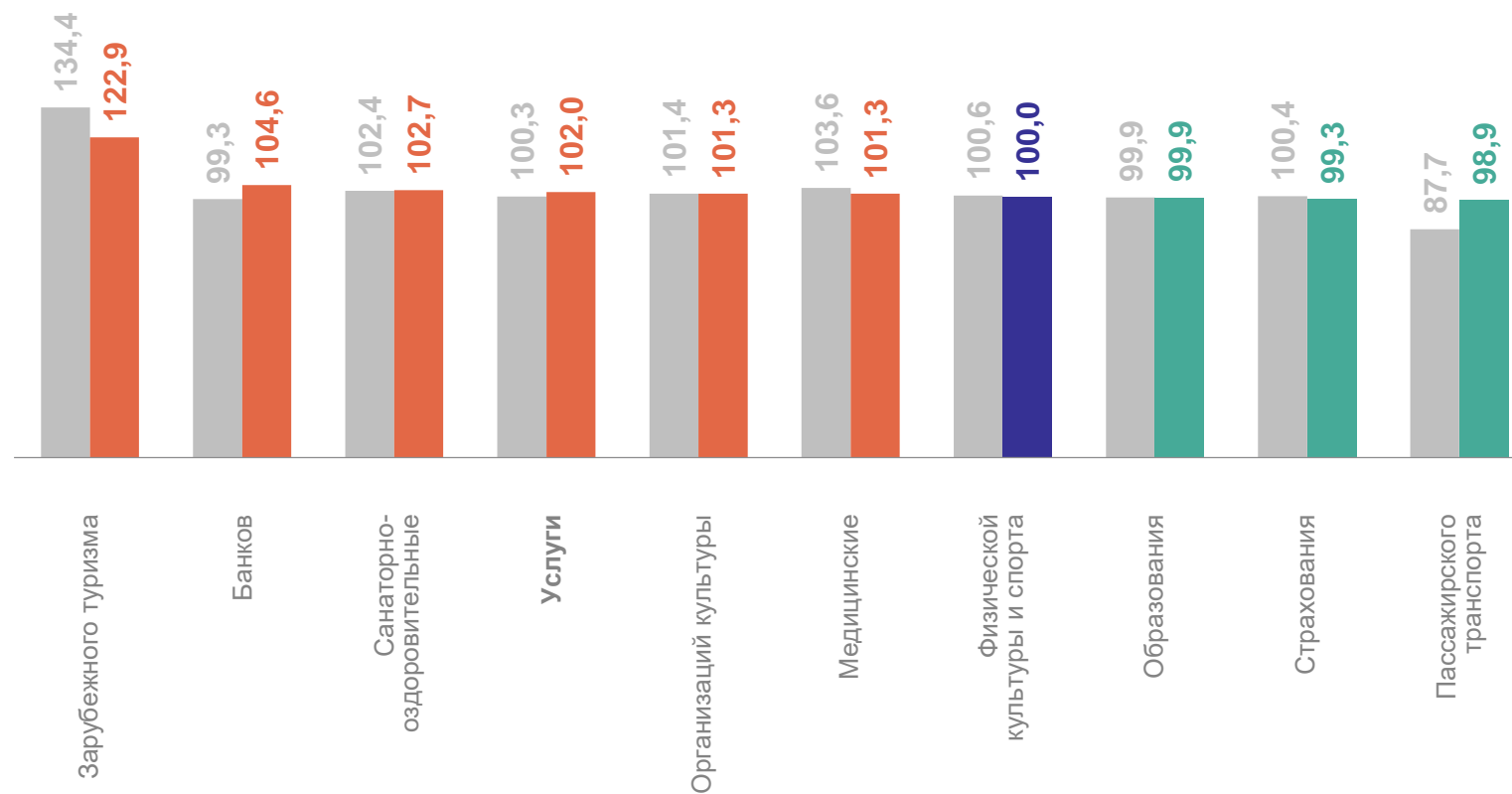
**102,0** Услуги

**122,9** Зарубежного туризма

**104,6** Банков

**99,3** Страхования

**98,9** Пассажирского транспорта



● Март 2023 г. к декабрю 2022 г.

● Март 2024 г. к декабрю 2023 г.

# ИНДЕКСЫ ЦЕН НА ТОПЛИВО МОТОРНОЕ

март 2024 г. в % к декабрю 2023 г.

ТЮМЕНЬСТАТ

**100,3** Топливо моторное

**100,3** Бензин автомобильный

